



ТЕРРИТОРИАЛЬНЫЙ ОРГАН
ФЕДЕРАЛЬНОЙ СЛУЖБЫ
ГОСУДАРСТВЕННОЙ СТАТИСТИКИ
ПО РЕСПУБЛИКЕ МОРДОВИЯ

ИНДЕКС ПОТРЕБИТЕЛЬСКИХ ЦЕН

декабрь 2023

СОДЕРЖАНИЕ

Индексы потребительских цен к предыдущему месяцу	3
Индексы потребительских цен к декабрю предыдущего года	4
Индексы цен на отдельные группы и виды продовольственных товаров	5
Индексы цен на плодоовощную продукцию	6
Средние цены на плодоовощную продукцию	7
Индексы цен на отдельные группы и виды непродовольственных товаров	8
Индексы цен на отдельные виды медикаментов	10
Индексы цен на бензин автомобильный и дизельное топливо	9
Индексы цен и тарифов на отдельные виды услуг	10
Индексы потребительских цен на все товары и услуги по регионам ПФО	11

ИНДЕКСЫ ПОТРЕБИТЕЛЬСКИХ ЦЕН

в процентах к предыдущему месяцу

МОРДОВИЯСТАТ

ИПЦ



100,60 %

Продовольственные товары



101,02 %

Непродовольственные товары

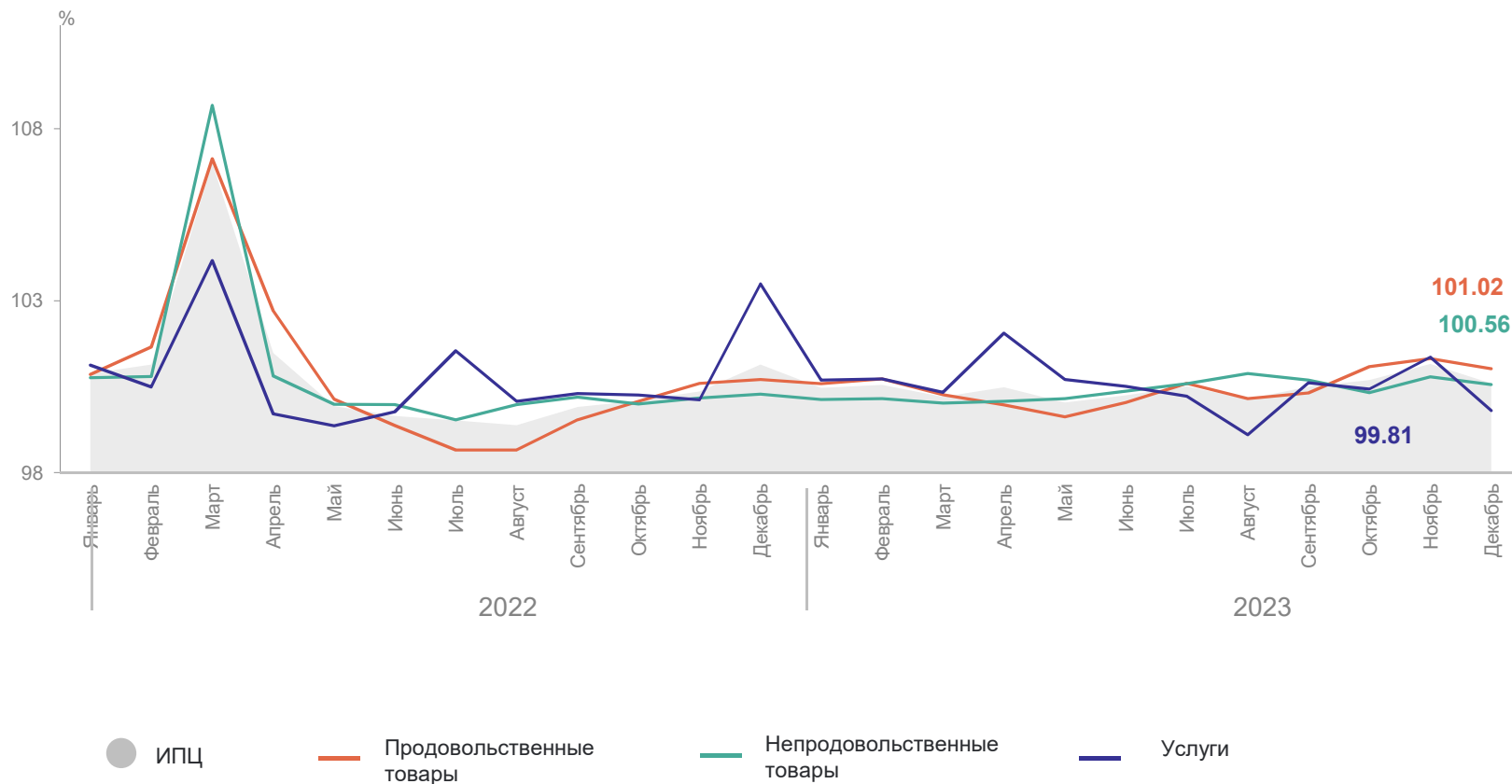


100,56 %

Услуги



99,81 %



ИНДЕКСЫ ПОТРЕБИТЕЛЬСКИХ ЦЕН

в процентах к декабрю предыдущего года

МОРДОВИЯСТАТ

ИПЦ



105,73 %

Продовольственные товары



105,83 %

Непродовольственные товары

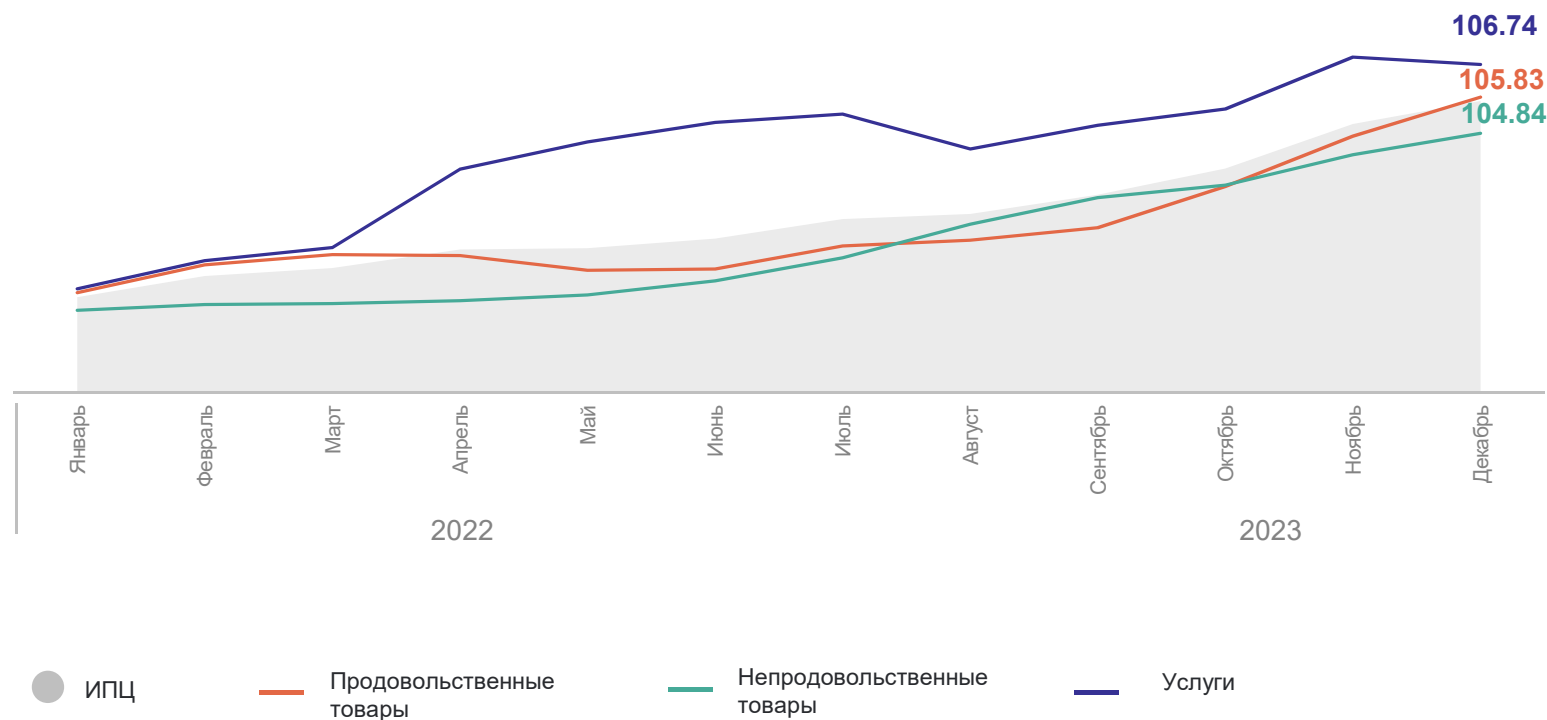


104,84 %

Услуги



106,74 %



ИНДЕКСЫ ПОТРЕБИТЕЛЬСКИХ ЦЕН НА ОТДЕЛЬНЫЕ ГРУППЫ ПРОДОВОЛЬСТВЕННЫХ ТОВАРОВ в процентах

МОРДОВИЯСТАТ

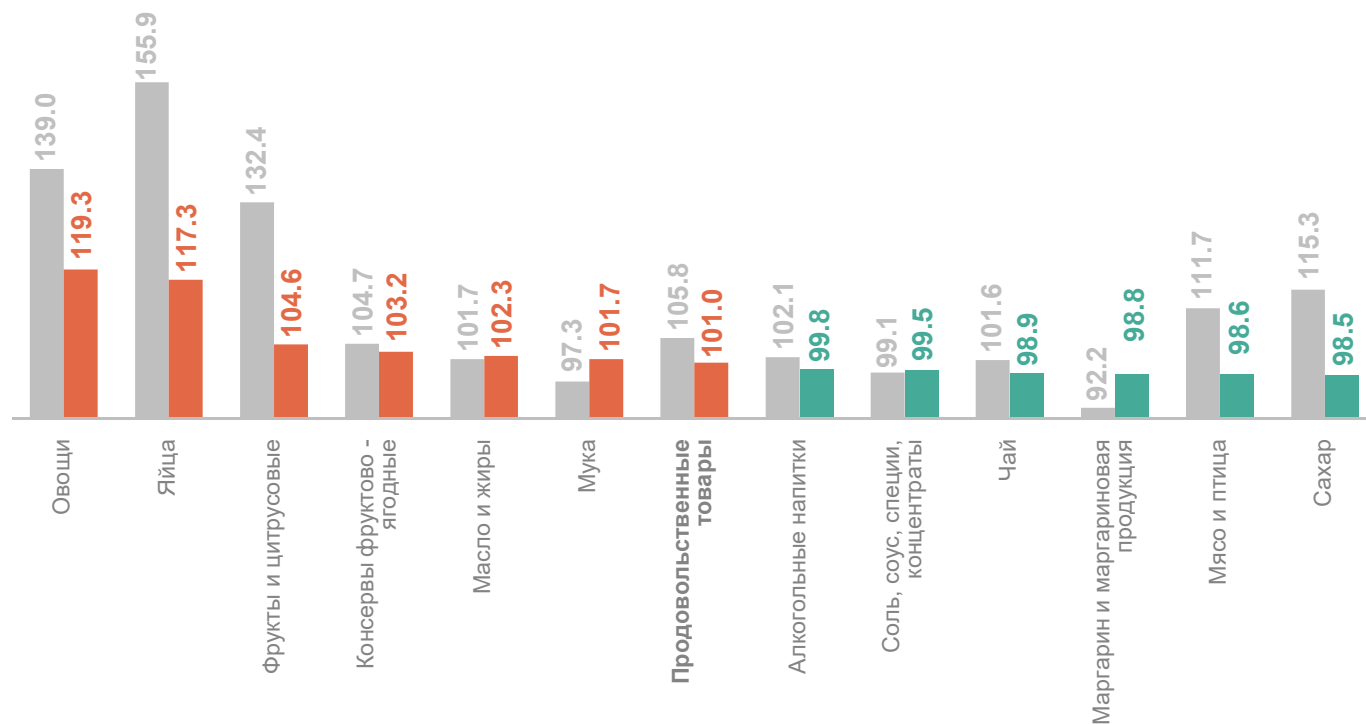
101,02 Продовольственные
товары

50 товаров

значение индекса
больше, чем в
среднем по группе

82 товара

значение индекса
меньше, чем в
среднем по группе



● Декабрь 2023 г. к декабрю 2022 г.

● Декабрь 2023 г. к ноябрю 2023 г.

ИНДЕКСЫ ПОТРЕБИТЕЛЬСКИХ ЦЕН НА ПЛОДОВООЩНУЮ ПРОДУКЦИЮ

декабрь 2023 г. в процентах к предыдущему месяцу

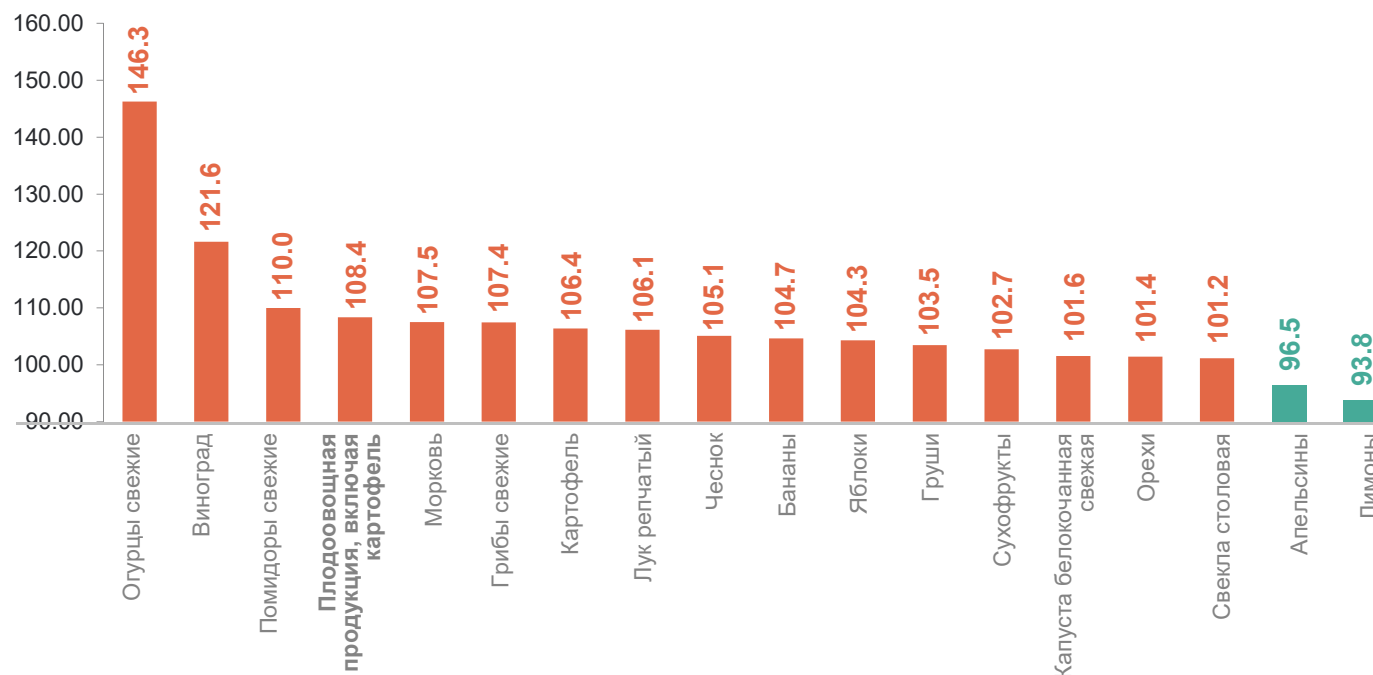
МОРДОВИЯСТАТ

108,38 Плодоовощная
продукция, включая
картофель

106,41 Картофель

119,27 Овощи

104,58 Фрукты и цитрусовые



Декабрь 2023 г. к ноябрю 2023 г.

СРЕДНИЕ ЦЕНЫ НА ПЛОДООВОЩНУЮ ПРОДУКЦИЮ

декабрь 2023 г. в рублях

МОРДОВИЯСТАТ

Помидоры свежие	201,15 ↑	Лук репчатый	30,20 ↑	Лимоны	163,16 ↓
Картофель	20,32 ↑	Чеснок	353,89 ↑	Апельсины	154,65 ↓
Свёкла столовая	27,81 ↑	Зелень свежая	616,32 ↑	Груши	251,25 ↑
Морковь	29,38 ↑	Грибы свежие	366,81 ↑	Виноград	255,45 ↑
Капуста белокочанная свежая	24,29 ↑	Орехи	568,18 ↑	Бананы	136,53 ↑
Огурцы свежие	179,08 ↑	Сухофрукты	427,79 ↑	Яблоки	102,44 ↑

● Повышение ● Понижение ● Без изменений

ИНДЕКСЫ ПОТРЕБИТЕЛЬСКИХ ЦЕН НА ОТДЕЛЬНЫЕ ГРУППЫ НЕПРОДОВОЛЬСТВЕННЫХ ТОВАРОВ

в процентах

МОРДОВИЯСТАТ

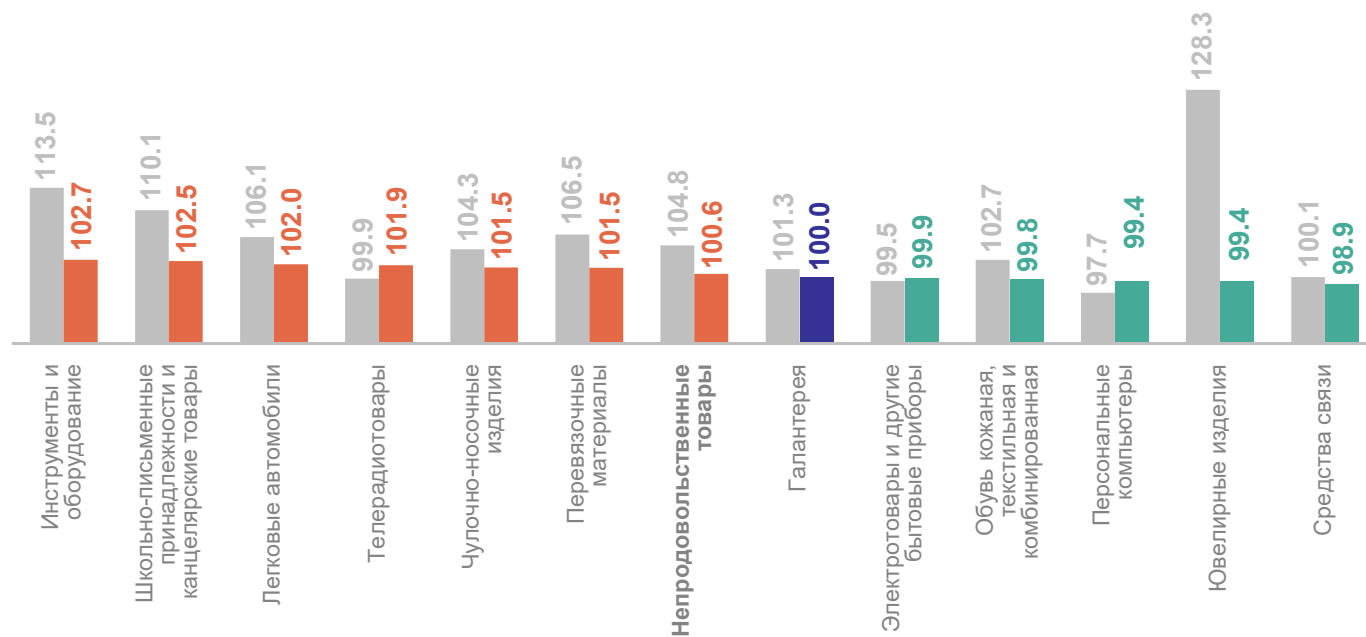
100,56 Непродовольственные товары

108 товаров

значение индекса **больше**, чем в среднем по группе

188 товара

значение индекса **меньше**, чем в среднем по группе



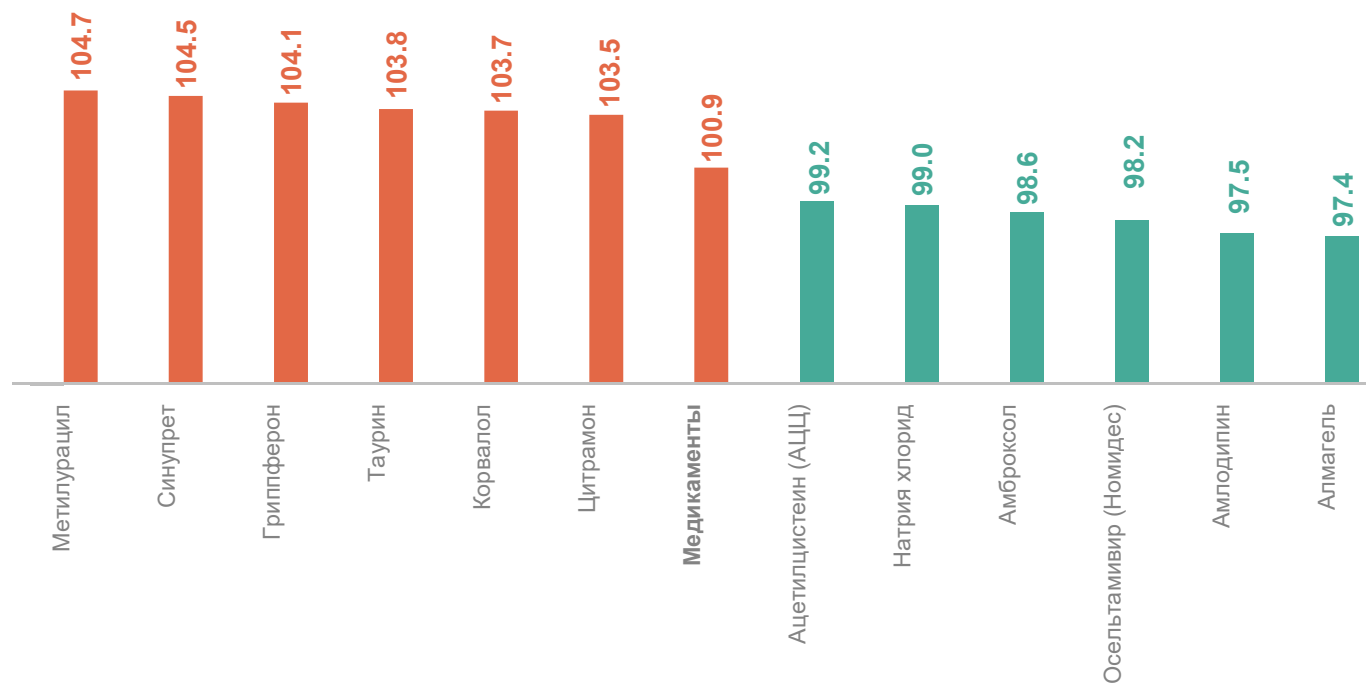
● Декабрь 2023 г. к декабрю 2022 г.

● Декабрь 2023 г. к ноябрю 2023 г.

ИНДЕКСЫ ПОТРЕБИТЕЛЬСКИХ ЦЕН НА ОТДЕЛЬНЫЕ ВИДЫ МЕДИКАМЕНТОВ

декабрь 2023 г. в % к предыдущему месяцу

МОРДОВИЯСТАТ



Декабрь 2023 г. к ноябрю 2023 г.

ЦЕНЫ И ИНДЕКСЫ ПОТРЕБИТЕЛЬСКИХ ЦЕН НА ТОПЛИВО МОТОРНОЕ

МОРДОВИЯСТАТ

ТОПЛИВО МОТОРНОЕ



100,37 %

Бензин автомобильный



100,36 %

Дизельное топливо



100,80 %

Газовое моторное топливо



99,77 %

	Декабрь 2023 г.	
	рублей за литр	в процентах
Бензин автомобильный марки АИ-92	49.20	100.36
Бензин автомобильный марки АИ-95	53.65	100.33
Бензин автомобильный марки АИ-98	65.92	100.66
Дизельное топливо	60.87	100.80
Газовое моторное топливо	27.97	99.77

ИНДЕКСЫ ПОТРЕБИТЕЛЬСКИХ ЦЕН НА ОТДЕЛЬНЫЕ ГРУППЫ УСЛУГ

в процентах

МОРДОВИЯСТАТ

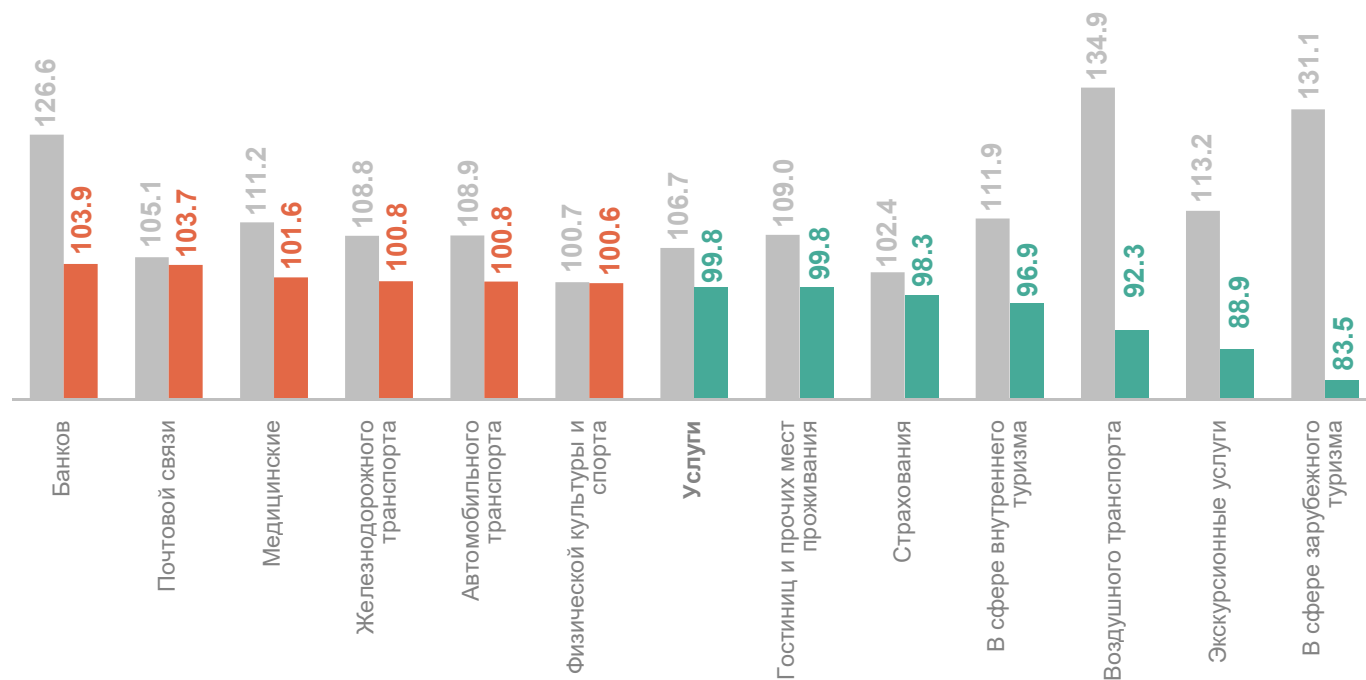
99,81 Услуги

116 видов услуг

значение индекса **больше**, чем в среднем по группе

14 видов услуг

значение индекса **меньше**, чем в среднем по группе



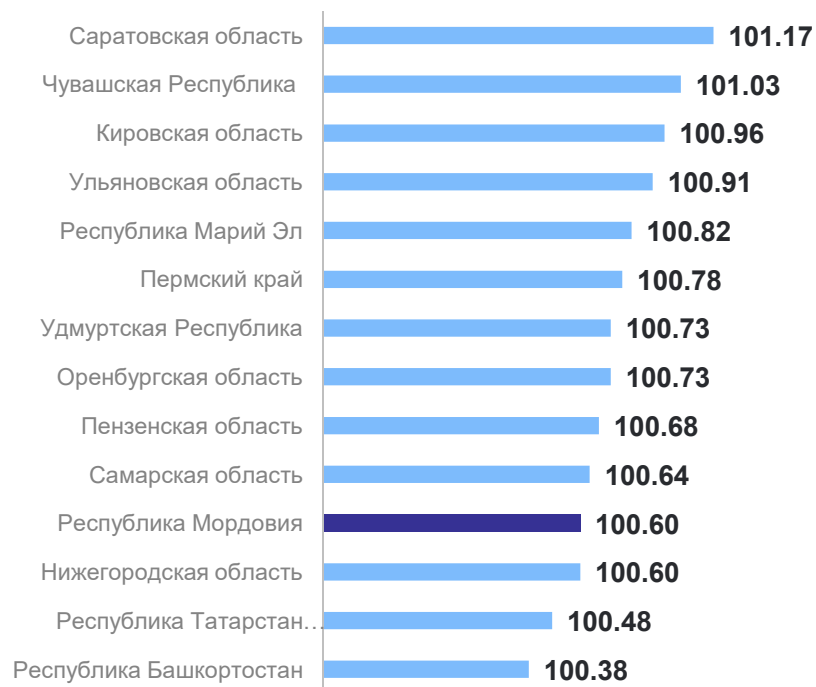
● Декабрь 2023 г. к декабрю 2022 г.

● Декабрь 2023 г. к ноябрю 2023 г.

ИНДЕКСЫ ПОТРЕБИТЕЛЬСКИХ ЦЕН ПО РЕГИОНАМ ПРИВОЛЖСКОГО ФЕДЕРАЛЬНОГО ОКРУГА

декабрь 2023 года в процентах к предыдущему месяцу

МОРДОВИЯСТАТ



100,73

Российская
Федерация

100,67

Приволжский
федеральный
округ